

義守大學

MOODLE教學平台

教師端-操作說明

維聖資訊科技股份有限公司



基本操作

- 登入
- 儀表板
- 遠端課程

課程管理

- 課程設定
- 課程首頁
- 學生名單

教材管理

- 檔案教材
- PDF教材
- 影音教材
- 測驗卷

進階功能

- Excel題庫匯入
- 學習路徑
- 學習分量
- 課程完成度

基本操作

- 使用者登入
- 首頁介紹
- 我的遠端課程
- 儀表板

- 平台網址：<https://moodle.isu.edu.tw/>



The screenshot shows the Moodle Learning System homepage for ISU. At the top, there is a navigation bar with the university logo and links for MyISU, Moodle manuals, and login guides. The main banner features the text '義守大學教學平台 Moodle' and 'LEARN ONLINE' with an illustration of a teacher. On the right, there is a login section titled 'Access to the platform' with fields for username and password, and a '登入' button. Below the banner are four service tiles: '語言設定 (Set Language)', '健康關懷問卷 (Health Questionnaire)', 'ZUVIO IRS 即時反饋系統', and '操作教學 (Moodle Manual)'. The '網站公告' section contains two notices regarding system maintenance and updates. At the bottom, there is a '保持聯繫' section with contact information and a 'Policies' link.





義守大學
I-SHOU UNIVERSITY

[我的義守 MyISU](#)
[Moodle操作教學 MoodleManuals](#)
[線上教學回饋單](#)
[First-TimeLoginGuide](#)





義守大學教學平台
Moodle



語言設定
Set Language

[Read More](#)



健康關懷問卷
Health Questionnaire

[Read More](#)



ZUVIO IRS
即時反饋系統

[Read More](#)



操作教學
Moodle Manual

[Read More](#)

網站公告

 Moodle新增功能【PDF教材】、【學習分量】、【學習路徑】，及題庫新增【匯入Excel格式】功能
由系統 管理員發表於2021年 03月 23日(二) 16:56

Moodle新增【PDF教材】、【學習分量】、【學習路徑】，及題庫新增【匯入Excel格式】功能，操作請至操作教學User Manual觀看。

[永久鏈接](#)
[檢視這議題 \(至今有 0 篇回覆\)](#)

 Moodle將於10年1月27日(三)上午8時至10年1月30日(六)下午8時暫停提供服務。/ Moodle Learning System will be offline for maintenance from Wednesday, January 27, 2021, 8:00 AM to Saturday, January 30, 2021, 8:00 PM.
由系統 管理員發表於2021年 01月 20日(三) 14:21

為提升服務品質，教學資源平台(Moodle)將於10年1月27日(三)上午8時至10年1月30日(六)下午8時暫停提供服務，以進行系統設定與維護作業。若提早完成系統設定作業，將立即恢復服務。暫停服務期間，造成大家不便，敬請見諒。
The Moodle system will be offline for maintenance from Wednesday, January 27, 2021, 8:00 AM to Saturday, January 30, 2021, 8:00 PM. Once the maintenance completed, we will get all ...

[閱讀這一議題的其他貼文 \(63 則\)](#)

[永久鏈接](#)
[檢視這議題 \(至今有 0 篇回覆\)](#)

過期的主題...

保持聯繫

Moodle服務團隊

服務專線: (07)6577711 ext.2146 服務信箱: johanna305@isu.edu.tw

Moodle Support

Phone: (07)6577711 ext.2146 E-Mail: johanna305@isu.edu.tw

<http://www.isu.edu.tw/>

Policies

尊重智慧財產權，請勿上傳非授權教材。 Please respect the intellectual property rights.
為維護您的資訊安全，使用完畢後請務必登出系統。 To protect your information security, please log out the account after use.



Web儀表板-我的遠端課程




義守大學
I-SHOU UNIVERSITY

我的義守 MyISU ▾ Moodle操作教學 MoodleManuals ▾ 線上教學回饋單 ▾ First-TimeLoginGuide





儀表板

網站首頁

行事曆



詹艾咪

自訂此頁

健康關懷問卷

請落實每日量測體溫，每人每7日上網填...

最新公告

05月13日,12:51
系統管理員
Moodle將於110年5月14日(五)下午17時...
for maintenance from Friday, May 14, 2022 03月31日,15:52
系統管理員
Moodle新增功能【PDF教材】 【學習分...
過期的主題 ...

我的遠端課程

全部 ▾

完整名稱	成績
🔗 經濟學	同步

我的遠端課程

全部 ▾

完整名稱	成績
🔗 經濟學	同步
🔗 練習課程	同步

學院伺服器主機

- ☰ 線上課程
- ☰ 理工學院
- ☰ 管理學院
- ☰ 語文學院
- ☰ 智慧科技學院
- ☰ 傳設學院
- ☰ 醫學院
- ☰ 國際學院
- ☰ 觀餐學院
- ☰ 通識中心
- ☰ 其它
- ☰ 家族課程輔導課程

Zuvio 即時反饋系統





義守大學 I-SHOU UNIVERSITY

我的義守 MyISU Moodle操作教學 MoodleManuals 線上教學回饋單 First-TimeLoginGuide

儀表板 網站首頁 行事曆

詹艾咪 自訂此頁

健康關懷問卷
請落實每日量測體溫，每人每7日上網填寫「COVID-19資訊平台」健康關懷問卷，義守大學關心您。

最新公告
03月31日,15:52
系統管理員
Moodle新增功能【PDF教材】、【學習分量】、【學習路徑】，及題庫新增【匯入Excel格式】功能
01月20日,14:21
系統管理員
Moodle將於110年1月27日(三)上午8時至110年1月30日(六)下午8時暫停提供服務。 / Moodle Learning System will be offline for maintenance from Wednesday, January 27, 2021, 8:00 AM to Saturday, January 30, 2021, 8:00 PM.
過期的主題...

我的遠端課程

全部

完整名稱	成績
經濟學	同步
練習課程	同步

可點選課程名稱，
直接進入。

點擊學院主機

學院伺服器主機

- ☰ 線上課程
- ☰ 理工學院
- ☰ 管理學院
- ☰ 語文學院
- ☰ 智慧科技學院
- ☰ 傳設學院
- ☰ 醫學院
- ☰ 國際學院
- ☰ 觀餐學院
- ☰ 通識中心
- ☰ 其它
- ☰ 家族課程輔導課程

Zuvio 即時反饋系統



🕒 儀表板

🏠 網站首頁

📅 行事曆



詹艾咪

自訂此頁

健康關懷問卷

請落實每日量測體溫，每人每7日上網填寫
「COVID-19資訊平台」健康關懷問卷，義守大學 關心您。

最新公告

🏠 首頁

📊 儀表板

📅 行事曆

🏠 我的課程

🏠 練習課程

🏠 經濟學

左邊選單也會顯示我的課程

義守大學管理觀餐其他

搜尋課程:

Go

我的課程



練習課程

選課



經濟學

選課

ISU 義守大學 I-SHOU UNIVERSITY 我的義守 MyISU Moodle操作教學 MoodleManuals 線上教學回饋單 First-TimeLoginGuide <https://moodle.isu.edu.tw>

首頁 儀表板 行事曆 我的課程

詹艾咪 自訂此頁

課程概觀

時間軸 課程

進行中 未來 過去

練習課程

經濟學 22%

聯網首頁
返回Moodle首頁

行事曆 點選返回Moodle首頁可看到所有的課程

2021年 05月

日	一	二	三	四	五	六
						1
2	3	4	5	6	7	8
9	10	11	12	13	14	15
16	17	18	19	20	21	22
23	24	25	26	27	28	29
30	31					

未來事件

- 平時作業一已經過期 明天, 上午 12:00
- 平時作業一已經過期無法計分 明天, 上午 10:07

進入行事曆...

« 1 »

- 示範實際畫面
- 練習時間

課程管理

- 課程設定
- 課程首頁
- 學生名單

-  ▼
-  修改設定
-  啟動編輯模式
-  課程完成進度
-  過濾
-  成績
-  備份
-  還原
-  匯入
-  歸零
-  通知信
-  更多...

編修課程設定

▶ 展開全部

一般

課程全名 ?

課程簡稱 ?

課程可見度管制 ?

課程開始日期 ?

課程結束日期 ?


啟用

課程編號 ?

課程代表圖片 ?

新檔案的最大容量：無限制，最多附件：1

檔案



課程圖片.jpg

可接受的檔案類型：

- 圖像(GIF) .gif
- 圖像(JPEG) .jpg
- 圖像(PNG) .png

亦可點選此處
回到課程首頁



The screenshot shows a course management interface. On the left is a dark sidebar with navigation options: Course sections, 成員, 能力, 成績, 首頁, 儀表板, 行事曆, and 我的課程. The main content area is titled '經濟學' (Economics) and includes a breadcrumb trail: 首頁 > 我的課程 > 經濟學. A blue box highlights the '經濟學' link in the breadcrumb. Below the breadcrumb is a '課程內容區' (Course Content Area) section. It features a '公佈欄' (Announcement) icon, a '您的進度?' (Your Progress?) link, and a '教材 MATERIALS' section. Under '教材 MATERIALS', there is a list of items with checkboxes on the right: 'CHI-WHAT IS ECONOMICS?' (checkbox), 'Chapter 01' (checkbox), '影片賞析-經濟概論' (checkbox), 'Ch02-THE ECONOMIC PROBLEM' (checkbox), '補充教材' (checkbox), '供給法則' (checkbox), '經濟學的十大原理' (checkbox), '經濟新聞' (checkbox), 'Ch03' (checkbox), and '影片欣賞' (checkbox).




- 修改設定
- 啟動編輯模式
- 課程完成進度
- 過濾
- 成績
- 備份
- 還原
- 匯入
- 歸零
- 通知信
- 更多....

課程管理

課程管理 用戶 報表

用戶

- 已經選課的用戶
- 選課方式
- 分組
- 其他用戶



手動加入學生或助教

成員 ⚙️

加入用戶到此課程

Match 任何

+ Add cond

6 participants fo

名字

所有 A B C

N O P Q E

姓氏

所有 A B C

N O P Q E

姓氏 / 名

加入用戶到此課程 取消

加入用戶到此課程

選課的選項

選擇用戶 沒有選擇

分配角色

劉包柏 bob@click-ap.com

[顯示更多選項...](#)

<input type="checkbox"/>		劉包柏 bob@click-ap.com	學生 	沒有分組 	5日3小時	活動   
<input type="checkbox"/>		劉比爾 bill@click-ap.com	學生 	第一組 	從不	活動   
<input type="checkbox"/>		張安迪 andy@click-ap.com	學生 	第一組 	從不	活動   
<input type="checkbox"/>		王莉莉 lily@click-ap.com	學生 	第二組 	從不	活動   
<input type="checkbox"/>		班辛蒂 cindy@click-ap.com	學生 	第二組 	從不	活動   

- 示範實際畫面
- 練習時間

教材管理

- 檔案教材
- PDF教材
- 影音教材
- 測驗卷

啟動編輯模式

經濟學

首頁 > 我的課程 > 經濟學

公佈欄

教材 MATERIALS

大家要仔細參閱講義喔

- CHI-WHAT IS ECONOMICS?
- Chapter 01
- 影片賞析-經濟概論
- Ch02-THE ECONOMIC PROBLEM
- 補充教材
- 供給法則
- 經濟學的十大原理
- 經濟新聞
- Ch03
- 影片欣賞

- 修改設定
- 啟動編輯模式**
- 課程完成進度
- 過濾
- 成績

公佈欄


新增活動或資源


教材 MATERIALS


大家要仔細參閱講義


- CHI-WHAT IS ECONOMICS?
- Chapter 01
- 影片賞析-經濟概論
- Ch02-THE ECONOMIC PROBLEM
- 補充教材
- 供給法則
- 經濟學的十大原理
- 經濟新聞
- Ch03


- 啟動編輯模式後，可依編輯圖示操作。


：編修教材名稱標題。


：將教材右移，進行排版縮排。

：用於將課程教材上下移動的功能。

：用於編修(更新)教材內容。

：可複製教材，並新增至週次/主題。

：用於將從課程中刪除您選定的教材，您可以在接下來的提示頁面裡確認是否需要刪除此教材。

：此圖示表示這個教材學生可以看到。



+

教材 MATERIALS

大家要仔細參閱講義喔

- + CHI-WHAT IS ECONOMICS?
- + Chapter 01
- + 影片賞析-經濟概論
- + Ch02-THE ECONOMIC PROBLEM
- + 補充教材
- + 供給法則
- + 經濟學的十大原理

PDF教材

- + 經濟新聞
- + Ch03
- + 影片欣賞
- + 經濟學小品
- + CHT4-Elasticity
- + CH4-補充講義
- + 國際貿易作業電子化之發展概況

新增活動或資源
✕

- 講義
- 聊天室
- 票選
- 討論區
- 外部工具
- 問卷
- 資料庫
- 作業
- 資源**
- PDF教材
- 標籤
- 檔案**
- 電子書
- 網址
- 頁面
- 影音教材
- 目錄

這檔案模組可以讓教師提供一個檔案做為課程資源。若可能的話，這檔案會顯示在這課程介面；否則會提示學生下載它。這檔案可以包含支持性檔案，比如說，一個HTML頁面可以鑲有圖片或Flash物件。

請注意您提供的檔案格式，學生的電腦上是不是需要適當的軟體才能開啟這檔案。

檔案模組可以用來：

- 分享上課時撥放的簡報檔。
- 用來包含一個迷你網站作為課程資源。
- 提供某些應用程式的草稿檔(例如Photoshop .psd)，作為學生作業的底檔，讓他們編輯、修改，然後再上傳。

[更多輔助](#)

+ 新增活動或資源

新增

取消

新增 檔案 到 概述 展開全部

一般

名稱


說明

顯示說明

選擇檔案 新檔案最大容量：2GB

檔案

上傳檔案



Chapter_01-...

- 檔案教材亦可透過拖曳方式上傳。



The screenshot displays two overlapping windows of the CLICK-AP interface. The background window shows a course page titled "概述" (Overview) with a list of resources: "影片賞析-經濟概論", "CHI-WHAT IS ECONOMICS?", "Chapter 01", "平時作業一", "平時測驗一", and "課堂回饋調查". A dashed box at the bottom of this window contains a file icon and the text "Ch02-9e-lecture.ppt" with the instruction "將檔案新增在這裡" (Add the file here). The foreground window shows the same course page, but with the file "Ch02-9e-lecture.ppt" successfully added to the bottom of the resource list. Each resource in the foreground window has a "編修" (Edit) dropdown menu, and the newly added file has a "新增活動或資源" (Add activity or resource) button next to it.

教材 MATERIALS

大家要仔細參閱講義喔

-  CHI-WHAT IS ECONOMICS? 
-  Chapter 01 
-  影片賞析-經濟概論 
-  Ch02-THE ECONOMIC PROBLEM 
-  補充教材 
-  供給法則 
-  經濟學的十大原理 

PDF教材

-  經濟新聞 
-  Ch03 
-  影片欣賞 
-  經濟學小品 
-  CHT4-Elasticity 
-  CH4-補充講義 
-  國際貿易作業電子化之發展概況 

新增活動或資源

- 回報率
- 聊天室
- 票選
- 討論區
- 外部工具
- 問卷
- 資料庫
- 作業

資源

- PDF教材
- 標籤
- 檔案
- 電子書
- 網址
- 頁面
- 影音教材
- 資料夾

這檔案模組可以讓教師提供一檔案做為課程資源。若可能的話，這檔案會顯示在這課程介面；否則會提示學生下載它。這檔案可以包含支持性檔案，比如說，一個HTML頁面可以擁有圖片或Flash物件。

請注意你提供的檔案格式，學生的電腦上是不是需要合適的軟體才能開啟這檔案。

檔案模組可以用來：

- 分享上課時應放的聲檔檔。
- 用來包含一個迷你網站作為課程資源。
- 提供某些應用程式的草稿檔(例如Photoshop .psd)，作為學生作業的底檔，讓他們編輯、修改，然後再上傳。

 更多輔助

新增 **取消**

 新增活動或資源

新增 PDF教材 到 教材 MATERIALS[?]

▶ 展開全部

▼ 一般

名稱



經濟新聞

說明

Rich text editor toolbar with icons for bold, italic, text color, background color, bulleted list, numbered list, link, unlink, undo, redo, insert image, insert video, insert audio, insert link, underline, strikethrough, subscript, and superscript.

資料夾顯示方式



Folder display options:

- 顯示說明[?]
- 另開分頁顯示 ▾
- 顯示擴展的子文件夾[?]
- 開新分頁[?]

▼ PDF

PDF



新檔案最大容量：200MB

PDF upload interface:

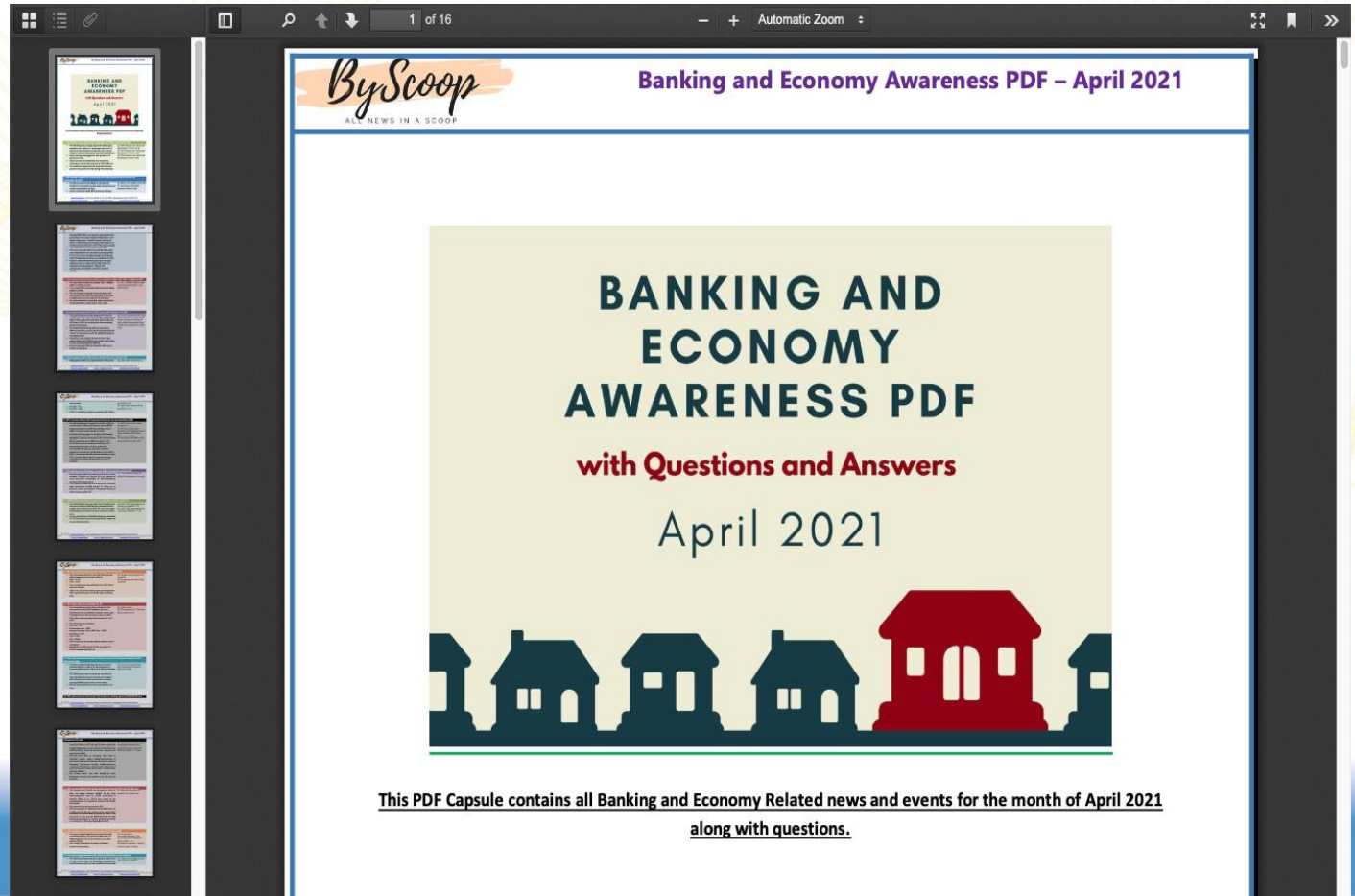
- Icons for file, folder, and upload.
- Grid and list view toggles.
- 檔案 (Files)
- PDF icon with red checkmark
- 4. Banking



經濟新聞

經濟新聞

4. Banking and Economy PDF April 2021.pdf



The screenshot shows a PDF viewer interface. The main content area displays the cover page of a PDF document titled "Banking and Economy Awareness PDF - April 2021". The cover features the "ByScoop" logo at the top left, with the tagline "ALL NEWS IN A SCOOP". The main title "BANKING AND ECONOMY AWARENESS PDF" is prominently displayed in large, bold, dark blue letters. Below the title, it says "with Questions and Answers" in red, and "April 2021" in a smaller font. At the bottom of the cover, there is a silhouette of a row of houses, with one house in the center highlighted in red. Below the cover page, a caption reads: "This PDF Capsule contains all Banking and Economy Related news and events for the month of April 2021 along with questions."

- 示範實際畫面
- 練習時間

教材 MATERIALS

大家要仔細參閱講義喔

- CHI-WHAT IS ECONOMICS?
- Chapter 01
- 影片賞析-經濟概論
- Ch02-THE ECONOMIC PROBLEM
- 補充教材
- 供給法則
- 經濟學的十大原理

PDF教材

- 經濟新聞
- Ch03
- 影片欣賞
- 經濟學小品
- CHT4-Elasticity
- CH4-補充講義
- 國際貿易作業電子化之發展概況

新增活動或資源

- 聊天室
- 票選
- 討論區
- 外部工具
- 問卷
- 資料庫
- 作業
- 影音教材**
- 資料夾

提供用戶瀏覽影片教材,支援檔案或線上影音格式,使用 HTML5 的影片播放功能,用戶觀看時不需額外安裝播放軟體。

支援影音型式:

- 支援MP4(H.264)檔案,如: MP4, WebM, Ogg/Ogv
- 支援Youtube影片
- 支援m3u8串流格式

目前各瀏覽器支援的影音類型:

- Mozilla Firefox – MP4, WebM, Ogg
- Google Chrome – MP4, WebM, Ogg
- Internet Explorer 9以上 – MP4
- Internet Explorer 6-8 – 不支援HTML5, 只能使用Flash播放器
- Opera – WebM, Ogg
- Safari – MP4

[更多輔助](#)

新增
取消

+ 新增活動或資源

▼ 一般

名稱 !

說明

介紹經濟學的基礎內容，包含基本經濟學原理、均衡、彈性等

顯示說明 ?

▼ 影片來源

寬度 ! ?

高度 ! ?

啟用響應模式 ?



啟用瀏覽追蹤 ?

影片類型


Youtube網址 ?

串流網址 ?

影音檔案 ? 新檔案的最大容量：無限制，最多附件：1

■ 檔案



美國的貧富...

影音教材

檢視報表

檢視所有影片教材閱讀報表

完成比率報表



影片賞析-經濟概論

活動完成條件尚未達成

更新活動完成度

※ 活動完成條件:

- 需要完成瀏覽:須瀏覽影片.
- 觀看完成比例:標準完成率為80%.

新留言

上一則

下一則



義守大學



影音教材-活動完成度

- 於活動完成度勾選「觀看完成比例」

活動完成度

追蹤完成進度



當條件都滿足時，將活動標記完成

需要完成瀏覽

學生必須瀏覽此活動，才能完成它

觀看完成比例

觀看完成比例達：

80%

預計完成時間



10

五月

2021

15

39



啟用

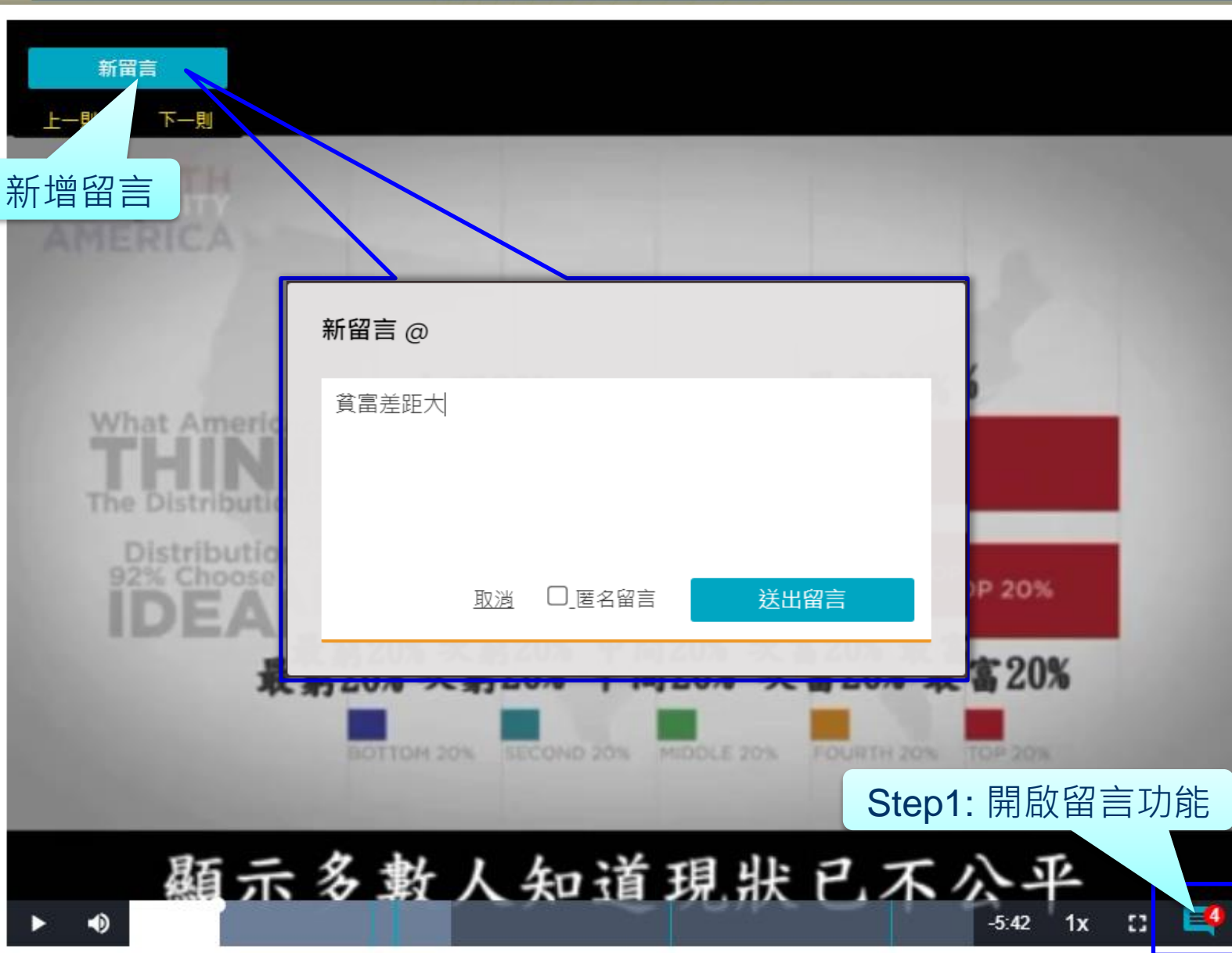
影音教材-個人活動完度更新

- 系統可立即統計個人觀看影片的完成比例，若有達標，活動將判斷達成。



The screenshot displays the '影音教材' (Audio-Video Materials) section of the system. At the top, there are navigation tabs: '影音教材', '檢視報表', '檢視所有影片教材閱讀報表', and '完成比率報表'. A settings gear icon is visible on the right. The main content area is titled '影片賞析-經濟概論' (Video Analysis - Economic Overview). Below the title, a red message states '活動完成條件尚未達成' (Activity completion conditions not yet met). A blue button labeled '更新活動完成度' (Update Activity Completion) is highlighted with a blue border. Below this, the activity completion conditions are listed: '※ 活動完成條件:' followed by two bullet points: '■ 需要完成瀏覽:須瀏覽影片.' and '■ 觀看完成比例:標準完成率為80%.' Below the conditions, there are three buttons: '新留言' (New Message), '上一則' (Previous), and '下一則' (Next). At the bottom of the screenshot, the '義守大學' (Yishou University) logo and name are displayed, with a play button icon overlaid on the text.

影音教材-即時留言/留言區



The screenshot shows a video player interface. At the top left, there are navigation buttons: "新留言" (New Comment), "上一則" (Previous), and "下一則" (Next). A blue callout box labeled "Step2: 新增留言" points to the "新留言" button. The video content displays a bar chart titled "What America THIN The Distributio" and "Distributio 92% Choose IDEA". The chart shows five categories: "BOTTOM 20%", "SECOND 20%", "MIDDLE 20%", "FOURTH 20%", and "TOP 20%". A comment overlay is centered on the screen, titled "新留言 @". It contains a text input field with the text "貧富差距大". Below the input field are three buttons: "取消" (Cancel), " 匿名留言" (Anonymous Comment), and "送出留言" (Send Comment). A blue callout box labeled "Step1: 開啟留言功能" points to a comment icon in the bottom right corner of the video player, which has a red notification bubble with the number "4".

Step2: 新增留言

Step1: 開啟留言功能

影音教材-即時留言/留言區

- 點選「上一則」、「下一則」，檢視所有的留言，並可點選「回覆」按鈕來回覆該用戶的留言。



The screenshot shows a video player interface. At the top left, there are navigation buttons: "新留言" (New Comment), "上一則" (Previous), and "下一則" (Next). The "上一則" and "下一則" buttons are highlighted with a blue box. On the right side, there is a comment box with the name "王莉莉" (Wang Lili) and the text "貧富差距大" (Large wealth gap), posted "5 days ago". Below the comment box is a blue "回覆" (Reply) button. The video content shows a bar chart titled "WEALTH INEQUALITY AMERICA" comparing the distribution of wealth in America to what Americans think is ideal. The chart is divided into five segments: "最窮20%" (Bottom 20%), "次窮20%" (Second 20%), "中間20%" (Middle 20%), "次富20%" (Fourth 20%), and "最富20%" (Top 20%). The video player controls at the bottom show a play button, a progress bar, and a timestamp of 1:47-1:48.

僅教師可刪除
所有留言





留言板

留言板 瀏覽分析圖表

留言時間區段(秒):107~108
by 王 莉莉-2021-05-07 17:37:36
貧富差距大

留言時間區段(秒):118~119
by 劉 比爾-2021-05-08 23:08:12
教育程度差距

留言時間區段(秒):248~249
by 王 莉莉-2021-05-07 17:41:42
中間的人一樣貧窮

- 可分析學生在教學影片的瀏覽人次。



- 可瀏覽課程中所有影片的相關瀏覽紀錄。
- 點擊影片名稱可瀏覽每位學員的影片觀看紀錄。

影音教材 檢視報表 檢視所有影片教材閱讀報表 完成比率報表

經濟學-檢視所有影片教材閱讀報表

主題	影片名稱	影片長度	總瀏覽次數	累計觀看時數	最後瀏覽時間
教材 MATERIALS	 影片賞析-經濟概論	00:06:23	8	00:32:09	2021-05-08
	 供給法則	00:03:51		00:09:58	2021-05-08

影片賞析-經濟概論-學生學習紀錄:王 莉莉

名字	瀏覽時間	開始觀看時間(秒)	最長觀看時間(秒)
1 王莉莉	2021/05/07 17:40:14	0	7.984
2 王莉莉	2021/05/07 17:40:27	11.122	368.103
3 王莉莉	2021/05/07 17:35:35	0	286.590

影音教材 檢視報表 檢視所有影片教材閱讀報表 完成比率報表

影片名稱:影片賞析-經濟概論(統計日期:2021-05-08)

選擇...

名字	總瀏覽次數	影片長度	最長觀看時間	累計觀看時數	完成比例
王莉莉	3	00:06:23	00:06:08	00:10:51	95.90%
班 辛蒂		00:06:23	00:05:27	00:05:27	85.39%
劉 旬怡		00:06:23	00:01:34	00:01:34	24.73%
劉 比爾	2	00:06:23	00:06:11	00:08:58	96.90%
張 安迪	1	00:06:23	00:05:16	00:05:16	82.56%

完成比率報表

- 可看到每位學員於各影片的完成比率，並可下載 Excel 格式，Excel 檔案也有顏色標示。

影音教材
檢視報表
檢視所有影片教材閱讀報表
完成比率報表

經濟學-完成比率報表

影音教材觀看比率: 0% 1% ~ 40% 41% ~ 70% 71% ~ 99% 100%

以Excel 檔案格式下載 ▾
 選擇...
 以Excel 檔案格式下載

			影片賞析-經濟概論	供給法則
1	莉莉	王	95%	0%
2	辛蒂	班	85%	0%
3	包柏	劉	24%	70%
4	比爾	劉	96%	97%
5	安迪	張	82%	90%

Excel檔

- 示範實際畫面
- 練習時間

PDF教材

- 經濟新聞
- Ch03
- 影片欣賞
- 經濟學小品
- CHT4-Elasticity
- CH4-補充講義
- 國際貿易作業電子化之發展概況

作業 ASSIGNMENTS

- 平時作業一

測驗 DISCUSSIONS

- 平時測驗一

受限制的 無法使用，除非：此項活動平時作業一被標記為已完成

新增活動或資源

活動

- AdobeConnect 會議室
- IRS即時回饋
- SCORM課程包
- Wiki共筆
- 循序學習
- 測驗卷
- 詞彙表
- 工作坊
- 回饋單
- 聊天室
- 異議
- 討論區
- 外部工具
- 問卷
- 資料庫

測驗模組可以讓教師以各種試題類型，如選擇題、简答题、配合題、數字題、克漏字、申論題等建立線上測驗。

教師可以允許同一測驗作答多次，並使用從題庫隨機抽選試題，試題順序隨機排列、選擇題或配合題選項隨機排列等方式，以減少作弊的可能性。

老師也可以設定測驗開放予關閉的日期，或每次作答的時間限制(會有倒數的計時器)。

除了申論題外，每次作答都會自動計分，而分數會轉到成績等上。

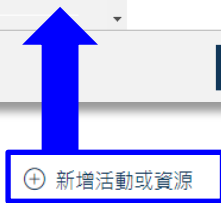
教師可以提供三種回饋，答題時的選項回饋(依選項而不同)，做完該題後的試題回饋(都相同)，以及做完測驗之後的整體回饋(分成數個等級)。

此測驗可以用於：

- 課程的正式考試
- 每一單元的精熟測驗
- 使用以往的舊題目做練習性測驗
- 提供學習表現立即回饋
- 讓學生自我評量

[更多輔助](#)

新增 **取消**



- 設定測驗基本資料：測驗名稱、作答期間等。

新增 測驗卷 ▶ 展開全部

▼ 一般

名稱 !

介紹

↕
A ▾
B
I
☰
☰
☰
☰
🔗
🔄

😊
🖼️
📄
🎤
🎥
📄
H-P

請同學務必仔細填答。

顯示說明 ?

▼ 設定時間

開放測驗 ?

 啟用

關閉測驗

 啟用

時間限制 ?

 啟用

當作答時間限制已到时 ?

線上測驗

測驗終止作答時間 2020年 11月 24日(二) 11:21

評分方式：最高分數

尚未加入題目

編輯測驗

回到課程

編輯測驗：線上測驗

試題：0 | 測驗關閉 (開啟 2020/12/20 11:04)

最高成績 10.00

儲存

重新分頁

選出多個題目

總配分：0.00



隨機排列題目

新增

- + 增加一試題
- + 從題庫
- + 增加一隨機試題

選擇一試題類型來新增

試題

- 選擇題
- 是非題
- 配合題
- 簡答題
- 數字題
- 申論題
- 計算題
- 簡單計算題
- 隨機簡答配合題
- 拖放標誌題

允許從一個事先設定的清單上選擇一個或多個選項

一般

類別

預設經濟學(下) (23)

概念/能力指標

chapter-1

試題文字

Rich text editor toolbar with icons for bold, italic, list, link, unlink, smiley, image, video, audio, and help.


貨物輸入本國後再輸出，稱為

新增

取消


單選或複選？

單選題 ▾

是否隨機排列選項？ 

選項的標示方式？

a, b, c, ... ▾

Show standard instructions 

否 ▾

▼ 答案

選項 1




















過境貿易

成績

無 ▾

回饋




















選項 2




















復運出可貿易

成績

100% ▾

回饋




















正解

試題 1

尚未回答

配分 1.00

▾ 標示試題

⚙ 編輯試題

貨物輸入本國後再輸出，稱為

- a. 過境貿易
- b. 復興進口貿易
- c. 復運出口貿易
- d. 轉口貿易

完成作答...

▼ 一般

目前類別 預設經濟學(下) (24) 使用此類別

儲存在類別中 預設經濟學(下) (24) ▾

概念/能力指標 ! 國民生產毛額是指一國家內的全體國民，在某一特定時

試題文字 !

↓ A ▾ B I ☰ ☷ ☹ ☺ 🔗 🔄

😊 🖼️ 📄 🎤 🎥 📄 📄

國民生產毛額是指一國家內的全體國民，在某一特定時間內，所能生產並提供最終用途使用的財貨與勞務之市場價值的總和。

預設配分 !

試題回饋 ?

↓ A ▾ B I ☰ ☷ ☹ ☺ 🔗 🔄

😊 🖼️ 📄 🎤 🎥 📄 📄

正確答案 是 ▾

選擇「是」的回饋

↓ A ▾ B I ☰ ☷ ☹ ☺ 🔗 🔄

😊 🖼️ 📄 🎤 🎥 📄 📄

答對了!

選擇「非」的回饋

↓ A ▾ B I ☰ ☷ ☹ ☺ 🔗 🔄

😊 🖼️ 📄 🎤 🎥 📄 📄

答錯了，請再加油！

試題 1

尚未回答

配分 1.00

🚩 標示試題

⚙️ 編輯試題

國民生產毛額是指一國家內的全體國民，在某一特定時間內，所能生產並提供最終用途使用的財貨與勞務之市場價值的總和。

選擇一個：

- 是
- 錯誤

完成作答...

選擇一試題類型來新增



試題

- ☰ 選擇題
- 是非題
- ☰☰ 配合題
- 簡答題
- 12 數字題
- 申論題
- 2+2=? 計算題
- 2+2=? 簡單計算題
- ☰? 隨機簡答配合題
- ✦ 拖放標誌題

允許以一個或幾個字做回應，計分時和幾種範例答案作比較，它可能包含萬用字。

新增

取消

編輯一題簡答題

▶ 展開全部

一般

目前類別

目前類別 預設經濟學(下) (24) 使用此類別

儲存在類別中

預設經濟學(下) (24) ▾

概念/能力指標

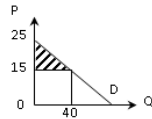


消費者剩餘為需求線與價格線所夾的三角形面積

試題文字



消費者剩餘為需求線與價格線所夾的三角形面積(如下圖)



預設配分



1

答案

答案 1

200

成績 100% ▾

回饋

Rich text editor toolbar with icons for bold, italic, underline, list, link, unlink, and other formatting options.

Empty text area for providing feedback.

增加 3 個空白答案

試題 1

尚未回答

配分 1.00

▽ 標示試題

⚙ 編輯試題

颱風過後, 蔬菜價格暴漲, 連帶使豆芽菜也由的每台斤10元漲為20元,台北農產運銷公司每日交易量由8噸增加為14噸, 請問彈性值為何?

答案 :

下一頁

試題1

尚未回答

配分20.00

標示試題

編輯試題

請依據下列各項財貨之消費屬性，選擇一個最適當的答案。

公有林地	選擇...
書本上的知識	選擇...
有線電視	選擇...
公營電力公司的供電	選擇...

試題2

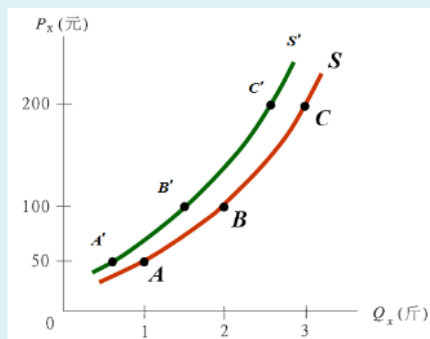
尚未回答

配分20.00

標示試題

編輯試題

如下圖所示，生產要素價格上升對供給曲線有何影響？



單選：

- a. 供給曲線變動無法確定
- b. 供給曲線不變
- c. 供給曲線向左移
- d. 供給曲線向右移

測驗導覽

1	2	3	4	5
---	---	---	---	---

完成作答...

開始新的預覽

- 示範實際畫面
- 練習時間

Excel

EXCEL題庫匯入

路徑：齒輪 > 更多 > 課程管理 > 題庫 > 匯入

課程管理

課程管理 用戶 報表

- 修改設定
- 啟動編輯模式
- 課程完成進度
- 過濾
- 成績
- 備份
- 還原
- 匯入
- 歸零
- 資源回收桶
- 通知信

題庫

- 試題
- 題目分類
- 匯入
- 匯出

試題 題目分類 **匯入** 匯出

從檔案匯入試題

檔案格式

- Aiken 格式
- Blackboard
- Examview 格式
- Excel 格式
- Gift 格式
- Missing word 格式
- Moodle XML 格式
- WebCT 格式
- 嵌入答案 (克漏字)

一般

從檔案匯入試題

匯入

選擇一檔案... 新檔案最大容量：200MB



若要新增檔案，請將檔案拖放到這裡。

匯入

Excel 匯入說明:

支援檔型: .zip(含圖片檔)、.xls、.xlsx

支援題型: 單選題(multichoice)、複選題(allchoice)、是非題(truefalse)、簡答題(shortanswer)

如果匯入的題目包含圖片檔，請在檔案上傳題目時，將檔案，以及images資料夾中的images資料夾一併上傳。

其它注意事項請參閱說明文件，或向系統管理員查詢說明。

範例檔下載：

[更多輔助](#)

點 ，會出現說明，並提供範本檔下載

- A欄：題型。
 - multichoice：單選題
 - allchoice：複選題
 - truefalse：是非題
 - shortanswer：簡答題
- 必填欄位：題型、概念名稱、配分、題目、答案、正確答案。

EXCEL題庫格式 & 範本說明

	A	B	C	D
1	題型	概念名稱(課程章節)	題目	配分
2	multichoice	TM38Q-1.1	4G極速方案(30個月) 月繳 636型 搭配 SAMSUNG Galaxy Grand Prime 售價多少?	10
3	allchoice	TM38Q-1.1	SAMSUNG Galaxy Grand Prime 規格下列何者錯誤?(複選)	3
4	truefalse	TM38Q-1.1	Regardless of size and shape, all dogs belong to only one species	2
5	shortanswer	TM38Q-1.1	What is a rabbit?	5

E	F	G	H
答案1	答案2	答案3	答案4
1990	1490	990	0
內建 64 位元 2.0 GHz 四核心處理器	支援 microSD 記憶卡擴充	800 萬畫素主相機、500 萬畫素前置鏡頭	內建 2GB RAM、16GB ROM 儲存空間
T	F		
animal	vertebrate	mammal	

I	J	K	L	M	N
答案5	答案6	正確答案	答對的回饋	答錯的回饋	試題回饋
		3	好棒	再加油	增強知識
		14	好棒	再加油	增強知識
		1			
		123			

- Excel題庫可支援題目內容：
 - 只有文字的題目
 - 文字+圖片的題目

只有文字



直接上傳Excel檔案

文字 + 圖片



上傳zip檔

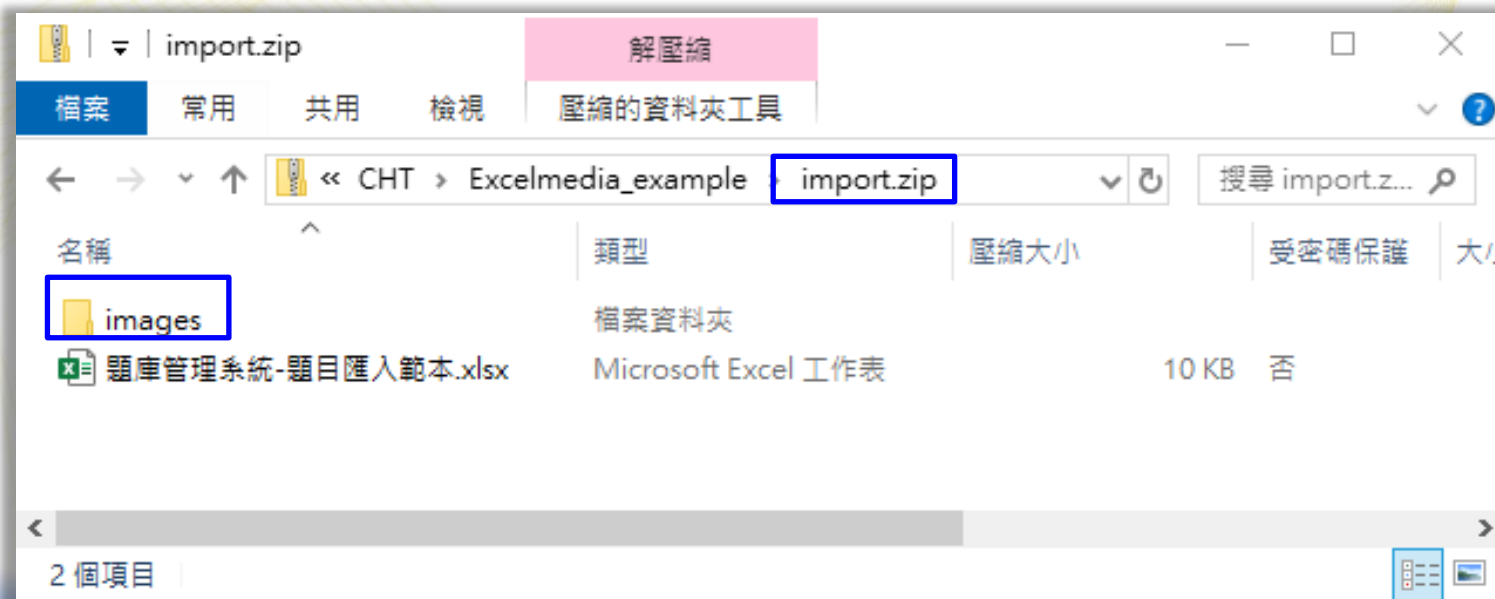
試題插入圖片的方式

- 題目包含圖檔之文字格式
 - 在要插入圖片的位置，輸入 @檔名.png@
 - e.g. 題目 @taiwan.png@

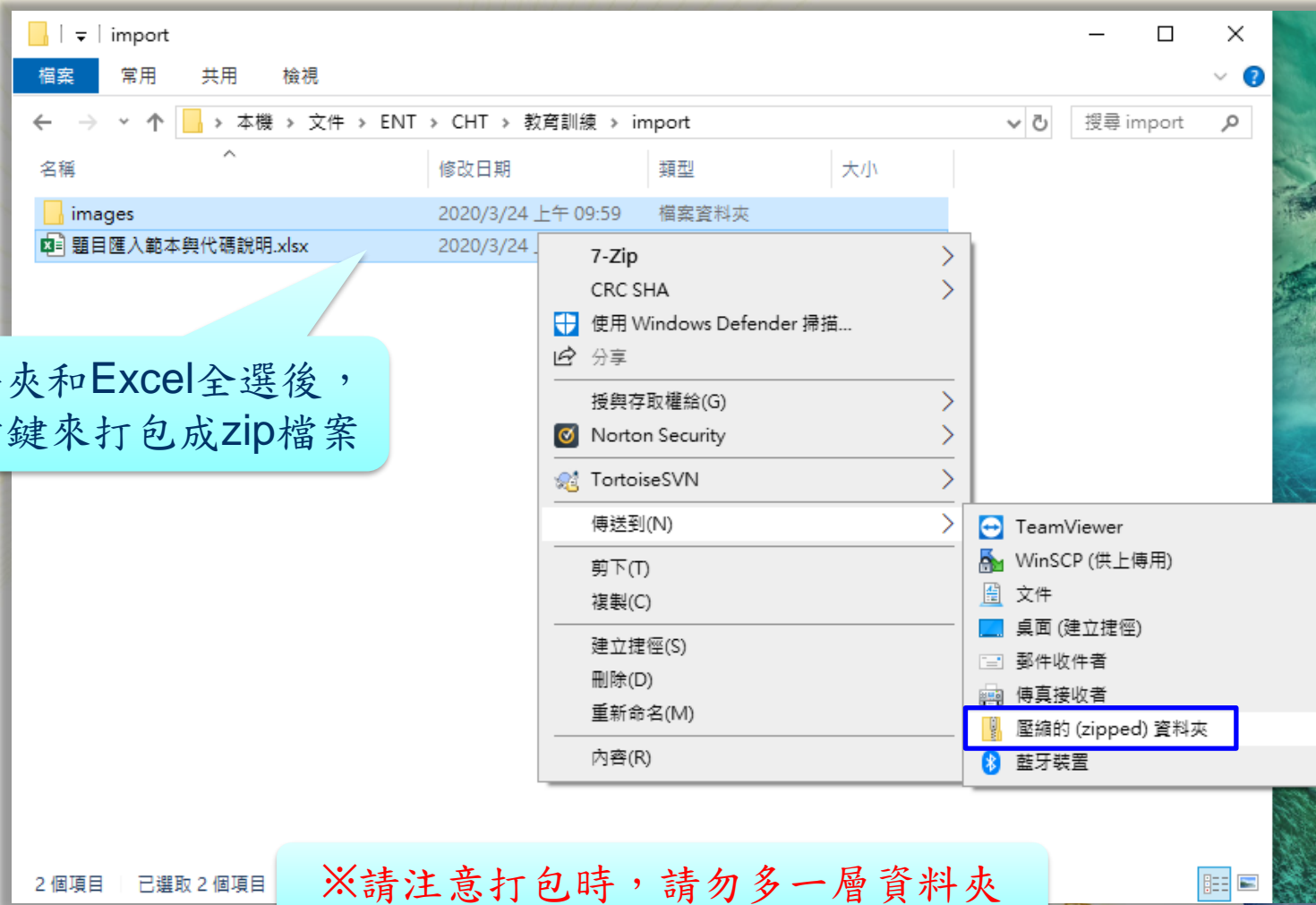
6	shortanswer	TM38Q-1.4	What is a rabbit?
7	multichoice	TM38Q-1.1	請問下列地圖標示為哪一個國家? @taiwan.png@

試題上傳-插入圖片

- 以範例格式撰寫，並將Excel檔及圖檔打包為zip檔。
 - 題目欄位可支援圖檔
 - 答案欄位僅支援選擇題(單選、複選)可支援圖檔
 - 圖檔的資料夾名稱固定名為images。



打包ZIP為檔案



資料夾和Excel全選後，按右鍵來打包成zip檔案

2 個項目 | 已選取 2 個項目

※請注意打包時，請勿多一層資料夾

課程管理

課程管理 用戶 報表

修改設定
 啟動編輯模式
 課程完成進度
 過濾
 成績
 備份
 還原
 匯入
 歸零
 資源回收桶
 通知信

題庫

試題
 題目分類
 匯入
 匯出



試題 題目分類 匯入 匯出

從檔案匯入試題 ?

▶ 展開全部

▼ 檔案格式

- 嵌入答案(克漏字) ?
- Aiken 格式 ?
- Blackboard ?
- Examview 格式 ?
- Excel 格式 ?
- Gift 格式 ?
- Missing word格式(克漏字、填充題) ?
- Moodle XML 格式 ?
- WebCT格式 ?

▶ 一般

▼ 從檔案匯入試題

匯入 ! 新檔案最大容量：4GB

選擇一檔案...

question.xlsx

匯入

在此表單中標上!的，是必填的欄位

從匯入的檔案中解析試題

從檔案匯入15個試題

1. 小涵出去玩的時候很喜歡跟許多好朋友自拍，所以她希望前鏡頭有500萬畫素而且有廣角功能，請問會推薦那些手機給她?(複選)
2. SAMSUNG Galaxy Grand Prime 規格下列何者錯誤?(複選)
3. SAMSUNG Galaxy Grand Prime 特色為何?(複選)
4. 4G極速方案(30個月)月繳 636型 搭配 SAMSUNG Galaxy Grand Prime 售價多少?
5. HUAWEI Honor 6 規格下列何者正確?(複選)
6. HUAWEI honor 6支援LTE Cat6 請問 LTE Cat6 最高速度為多少?
7. 現在階段有哪些手機支援TD-LTE模組?(複選)
8. 下列兩款手機哪一款有支援CSFB 及 VoLTE 語音通話技術?
9. 下列關於 HUAWEI Honor 6 特色有哪些?
10. HUAWEI Ascend Mate7 晶片級安全系數指紋辨識下列何整正確?
11. HUAWEI Ascend Mate 7 省電模式有哪幾種可做選擇?
12. SAMSUNG GALAXY GRAND Prime 搭載了幾位元的CPU?
13. SAMSUNG GALAXY GRAND Prime 有支援 AGIF 動態照片拍攝，請問 AGIF 動態照片會將幾張照片合成一個動態照片?
14. HUAWEI Honor 6與 HUAWEI Ascend Mate 7 下列何者正確?(複選)
15. SAMSUNG GALAXY GRAND Prime 與 SAMSUNG GALAXY CORE Prime的差異何者正確?(複選)

繼續

匯入結果

實際畫面

試題 題目分類 匯入 匯出

題庫

選擇一類別 預設經濟學(下) (38)

在處境"經濟學(下)"共用的試題的預設類別。

No tag filters applied

Filter by tags...

在試題列表中顯示試題文字

進階搜尋選項

也顯示下層類別的試題

同時顯示舊的題目

建立一新試題...

題型	試題	動作
<input type="checkbox"/>	概念/能力指標 / ID number	
<input type="checkbox"/>	TM38Q-1.1	編修
<input type="checkbox"/>	國貿局的職掌有	編修
<input type="checkbox"/>	國貿局的職掌有	編修
<input type="checkbox"/>	在何種情況下不會產生貿...	編修
<input type="checkbox"/>	在何種情況下不會產生貿...	編修
<input type="checkbox"/>	是兩國之間的貿易透過第...	編修
<input type="checkbox"/>	是兩國之間的貿易透過第...	編修

試題1
答錯
得分 0.00/配分 1.00


國貿局的職掌有

複選:

- a. 量的管制 ✓
- b. 廠商的管制 ✓
- c. 稅捐的管制 ✗
- d. 質的管制

量的管制、廠商的管制

正確答案：量的管制, 廠商的管制



- 示範實際畫面
- 練習時間

進階功能

- 學習路徑
- 學習分量
- 課程完成度
- 課程

學習路徑

- 提供教師可設定教材使用路徑，可限制學生須完成指定教材，才可進行測驗或其他活動，有助於學生有順序性的學習。



作業 ASSIGNMENTS

 平時作業一 

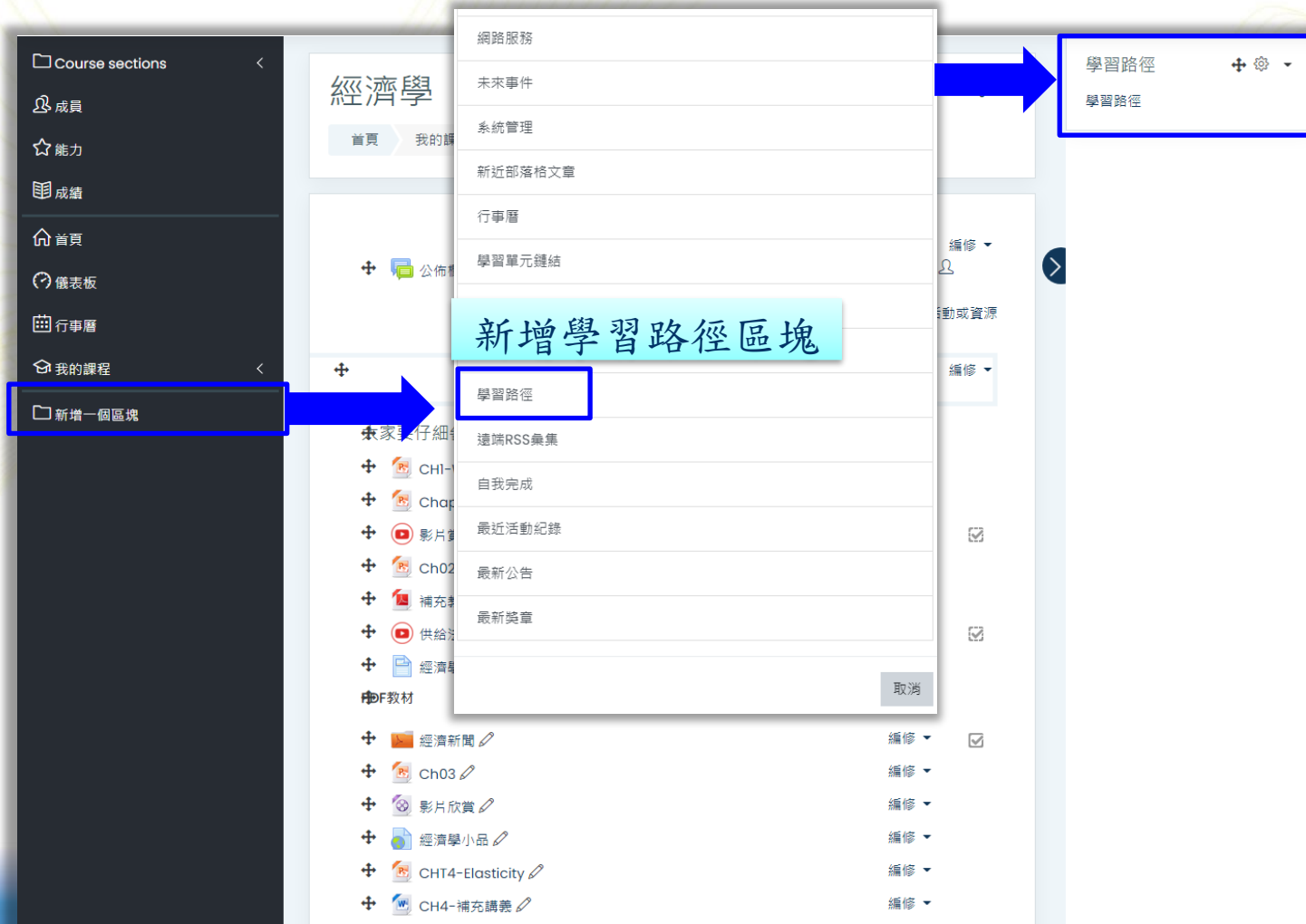
測驗 DISCUSSIONS

 平時測驗一

受限制的 無法使用，除非：此項活動平時作業一被標記為已完成

新增學習路徑區塊

- 路徑：啟動編輯模式>新增一個區塊>學習路徑



新增學習路徑區塊

學習路徑

學習路徑

- 可新增多項限制：日期、活動完成、成績。

新增學習路徑

選擇活動/資源: 平時測驗一

存取限制

學生 必須

符合下列條件符合 全部

以下條件 無

新增限制

確認新增
請勾選確認新增

儲存變更 取消

新增限制

日期	日期時間未確定前無法使用
活動完成	要求學生完成(或不要完成)另一項活動
成績	要求學生達到指定的分數

取消

▼ 新增學習路徑

選擇活動/資源:

平時測驗一

存取限制

學生

必須 ▾

符合下列條件符合

全部 ▾

以下條件

活動完成

平時作業一 ▾

必須為"完成" ▾

×

無

新增限制

確認新增


請勾選確認新增

儲存變更

取消

- 教材設定指定條件，完成後才可進行活動。

作業 ASSIGNMENTS

 平時作業一



測驗 DISCUSSIONS

 平時測驗一


受限制的 無法使用，除非：此項活動平時作業一被標記為已完成


Course Completion

學習分量

- 學習分量的監測是依據教材的活動完成度，請先啟用活動完成度，方可顯示於學習分量。


▼ 活動完成度

追蹤完成進度 

當條件都滿足時，將活動標記完成 


需要完成瀏覽

學生必須瀏覽此活動，才能完成它


需要有成績 

學生必須取得成績才能完成此活動

學生必須繳交，才算完成此活動

預計完成時間 

3 

十二月 

2020 

10 

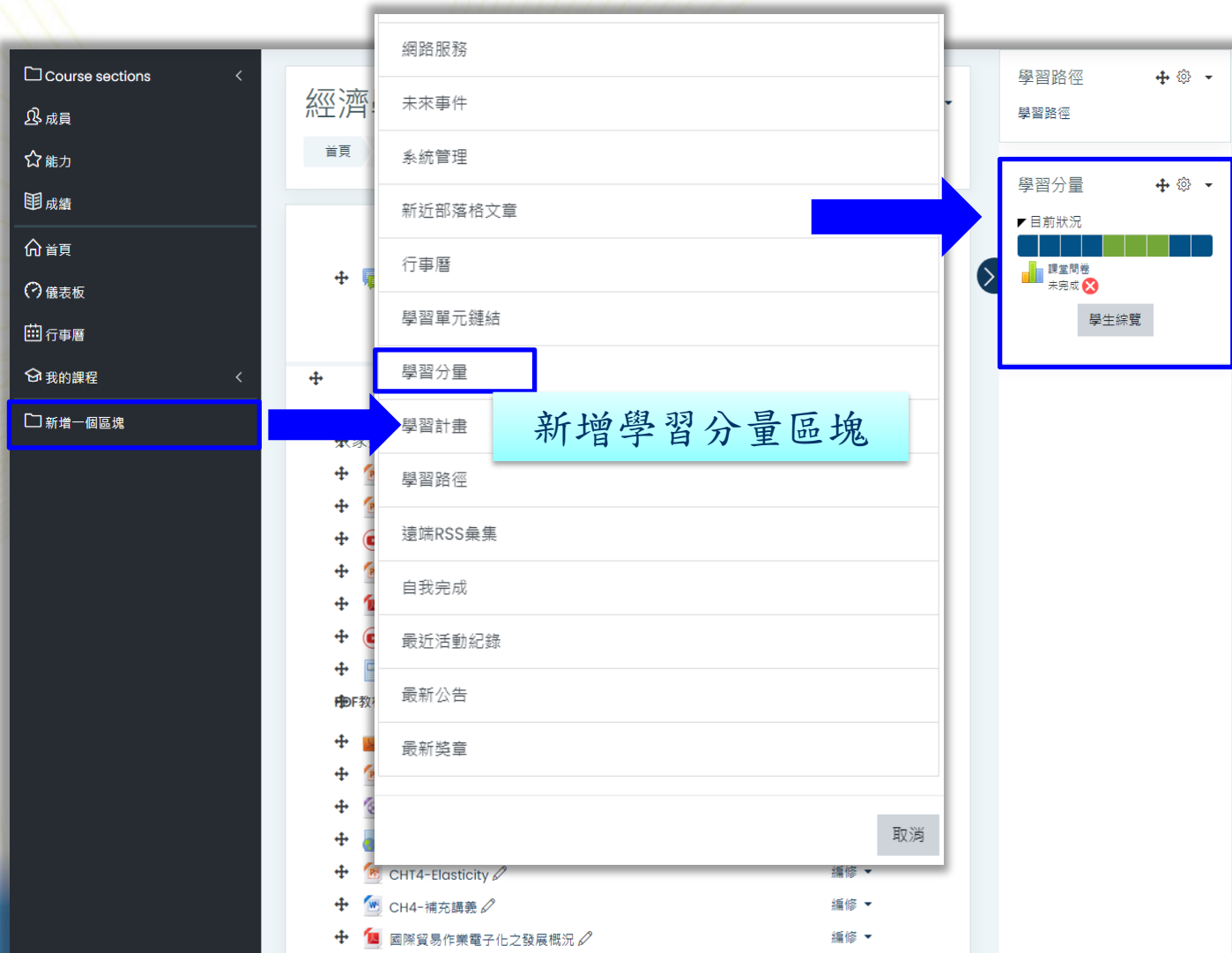
40 



啟用

新增學習分量區塊

- 路徑：啟動編輯模式 > 新增一個區塊 > 學習分量




課程編輯模式下的操作路徑：

- 左側選單：新增一個區塊
- 新增區塊選單：學習分量
- 新增學習分量區塊
- 右側課程內容：學習分量

- 學習分量將顯示教材的進度狀態，滑鼠移至進度條可顯示活動資訊，也可點選學生資料綜覽查看。

學習分量

▾ 目前狀況



游標移動或點擊到圖表時顯示資訊。

學生綜覽

- 學習分量會搭配活動完成度的設定顯示狀態。學習分量內，以四種不同顏色來代目前狀態。
 - 紅色：已過時效之活動項目。
 - 藍色：目前之活動項目。
 - 綠色：已完成之活動項目。
 - 黃色：若教師變更活動完成度設定，但學生未完成更新後的條件。

學習分量

▾ 目前狀況



 影片賞析-經濟概論
已完成 

- 點擊學生綜覽即可檢視所有學生之學習分量。

學生綜覽

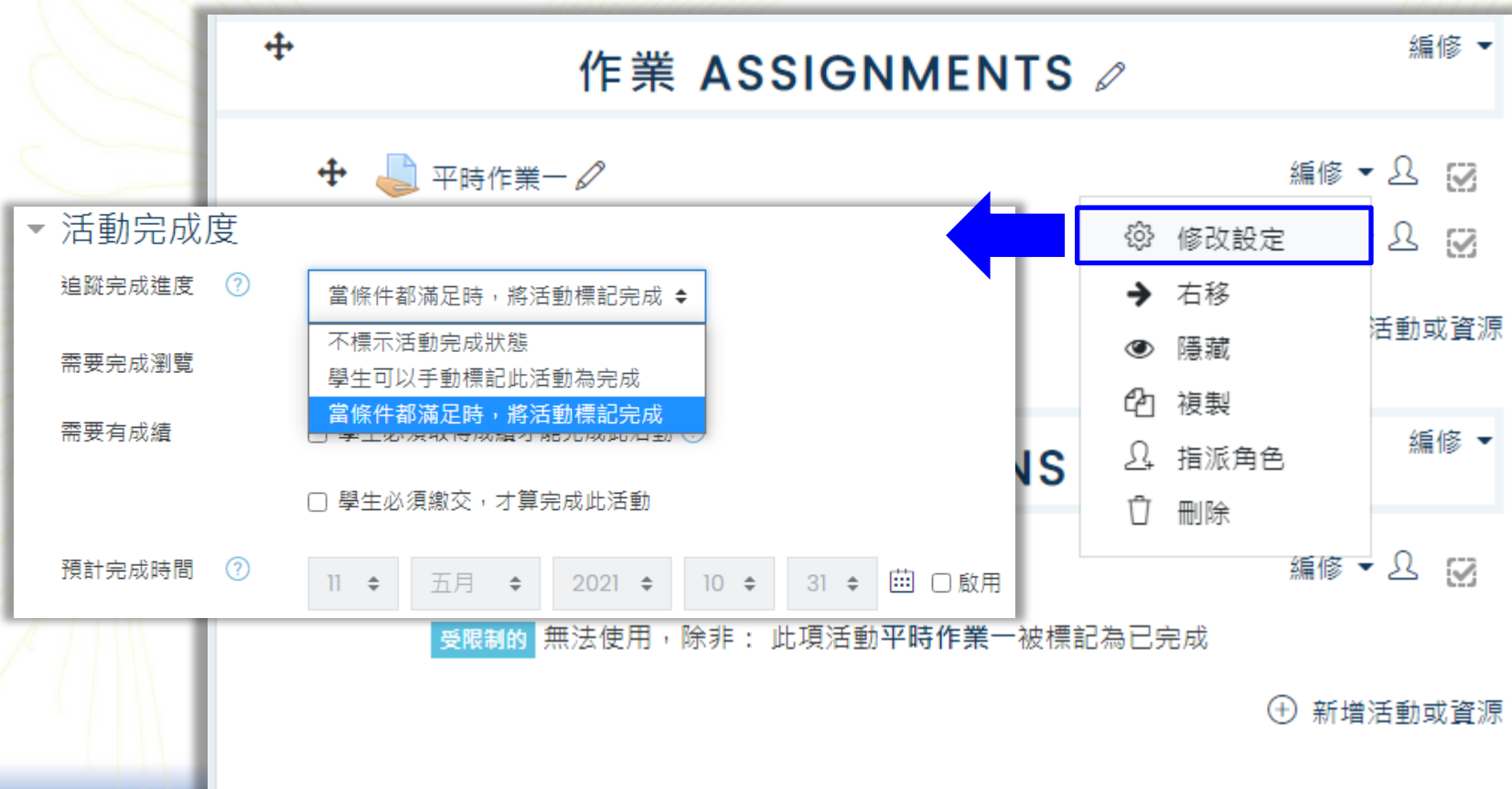
角色 學生
選擇...

可下載Excel檔

<input type="checkbox"/> 姓氏 / 名字	最後上線	完成進度	學習分量
<input type="checkbox"/> 劉 包柏	2021年 05月 19日 (三) 09:29	<div style="display: flex; align-items: center; gap: 5px;"> <div style="background-color: red; color: white; padding: 2px;">✖</div> <div style="background-color: green; color: white; padding: 2px;">✔</div> <div style="background-color: green; color: white; padding: 2px;">✔</div> <div style="background-color: blue; color: white; padding: 2px;">■</div> <div style="background-color: yellow; color: white; padding: 2px;">■</div> <div style="background-color: blue; color: white; padding: 2px;">■</div> <div style="background-color: green; color: white; padding: 2px;">✔</div> <div style="background-color: green; color: white; padding: 2px;">✔</div> <div style="background-color: green; color: white; padding: 2px;">✔</div> </div> <div style="margin-top: 5px;"> 經濟學小品 未完成 ✖ 預期: 2021年 05月 10日 </div>	56%
<input type="checkbox"/> 張 安迪	2021年 05月 12日 (三) 17:00	<div style="display: flex; align-items: center; gap: 5px;"> <div style="background-color: red; color: white; padding: 2px;">✖</div> <div style="background-color: green; color: white; padding: 2px;">✔</div> <div style="background-color: green; color: white; padding: 2px;">✔</div> <div style="background-color: blue; color: white; padding: 2px;">■</div> <div style="background-color: yellow; color: white; padding: 2px;">■</div> <div style="background-color: blue; color: white; padding: 2px;">■</div> <div style="background-color: green; color: white; padding: 2px;">✔</div> <div style="background-color: green; color: white; padding: 2px;">✔</div> <div style="background-color: green; color: white; padding: 2px;">✔</div> </div> <div style="margin-top: 5px;"> 供給法則 已完成 ✔ </div>	56%
<input type="checkbox"/> 劉 比爾	2021年 05月 12日 (三) 14:51	<div style="display: flex; align-items: center; gap: 5px;"> <div style="background-color: red; color: white; padding: 2px;">✖</div> <div style="background-color: green; color: white; padding: 2px;">✔</div> <div style="background-color: blue; color: white; padding: 2px;">■</div> <div style="background-color: blue; color: white; padding: 2px;">■</div> <div style="background-color: green; color: white; padding: 2px;">✔</div> <div style="background-color: blue; color: white; padding: 2px;">■</div> <div style="background-color: green; color: white; padding: 2px;">✔</div> <div style="background-color: green; color: white; padding: 2px;">✔</div> <div style="background-color: green; color: white; padding: 2px;">✔</div> </div> <div style="margin-top: 5px;"> 經濟新聞 未完成 ✖ </div>	56%
<input type="checkbox"/> 王 莉莉	2021年 05月 12日 (三) 14:59	<div style="display: flex; align-items: center; gap: 5px;"> <div style="background-color: red; color: white; padding: 2px;">✖</div> <div style="background-color: green; color: white; padding: 2px;">✔</div> <div style="background-color: blue; color: white; padding: 2px;">■</div> <div style="background-color: blue; color: white; padding: 2px;">■</div> <div style="background-color: green; color: white; padding: 2px;">✔</div> <div style="background-color: yellow; color: white; padding: 2px;">■</div> <div style="background-color: blue; color: white; padding: 2px;">■</div> <div style="background-color: green; color: white; padding: 2px;">✔</div> <div style="background-color: green; color: white; padding: 2px;">✔</div> </div> <div style="margin-top: 5px;"> 平時作業一 已完成 ✔ </div>	44%
<input type="checkbox"/> 班 辛蒂	2021年 05月 12日 (三) 15:32	<div style="display: flex; align-items: center; gap: 5px;"> <div style="background-color: red; color: white; padding: 2px;">✖</div> <div style="background-color: green; color: white; padding: 2px;">✔</div> <div style="background-color: green; color: white; padding: 2px;">✔</div> <div style="background-color: green; color: white; padding: 2px;">✔</div> <div style="background-color: green; color: white; padding: 2px;">✔</div> <div style="background-color: yellow; color: white; padding: 2px;">■</div> <div style="background-color: blue; color: white; padding: 2px;">■</div> <div style="background-color: green; color: white; padding: 2px;">✔</div> <div style="background-color: green; color: white; padding: 2px;">✔</div> </div> <div style="margin-top: 5px;"> 課堂問卷 已完成 ✔ </div>	67%

活動完成度

- 編修活動/資源，設定活動完成度。
- 不同教材會有不同的設定條件。



The screenshot shows the '作業 ASSIGNMENTS' interface. A dropdown menu for '活動完成度' (Activity Completion) is open, showing options for tracking progress, completion criteria, and submission requirements. A blue arrow points to the '修改設定' (Edit Settings) option in the context menu.

活動完成度

- 追蹤完成進度 ⓘ
 - 當條件都滿足時，將活動標記完成 ▾
 - 不標示活動完成狀態
 - 學生可以手動標記此活動為完成
 - 當條件都滿足時，將活動標記完成
- 需要完成瀏覽
- 需要有成績
- 學生必須繳交，才算完成此活動
- 預計完成時間 ⓘ
 - 11 ▾ 五月 ▾ 2021 ▾ 10 ▾ 31 ▾ 啟用

修改設定


- 右移
- 👁️ 隱藏
- 📄 複製
- 👤 指派角色
- 🗑️ 刪除

受限制的 無法使用，除非：此項活動平時作業一被標記為已完成


⊕ 新增活動或資源

- 重要提醒：若是已經設定完成度，之後**再次變更條件時，請不要勾選「學生必須瀏覽此活動，才能完成它」**。
 - 因若有學生完成條件後，解除追蹤完成進度，會清除所有學生的瀏覽完成紀錄。
 - 學生需要重新再次瀏覽教材，才能完成此教材。







▼ 活動完成度

追蹤完成進度  當條件都滿足時，將活動標記完成 

需要完成瀏覽 學生必須瀏覽此活動，才能完成它

需要有成績  學生必須取得成績才能完成此活動

學生必須繳交，才算完成此活動

預計完成時間  3  十二月  2020  10  40  啟用

概述

 CH1-WHAT IS ECONOMICS?

 Chapter 01

 平時作業一

 平時測驗一

 課堂回饋調查

 隨堂測驗

系統自動標示活動完成

學員自行勾選為完成






學習分量進度圖表

- 活動完成度設定完成，學習分量進度圖表將可自動產生。

學生綜覽

可下載Excel檔

角色 選擇...

<input type="checkbox"/> 姓氏 / 名字	最後上線	完成進度	學習分量
<input type="checkbox"/>  劉包柏	2021年 05月 19日 (三) 09:29	  經濟學小品 未完成  預期: 2021年 05月 10日	56%
<input type="checkbox"/>  張安迪	2021年 05月 12日 (三) 17:00	  供給法則 已完成 	56%
<input type="checkbox"/>  劉比爾	2021年 05月 12日 (三) 14:51	  經濟新聞 未完成 	56%
<input type="checkbox"/>  王莉莉	2021年 05月 12日 (三) 14:59	  平時作業一 已完成 	44%
<input type="checkbox"/>  班辛蒂	2021年 05月 12日 (三) 15:32	  課堂問卷 已完成 	67%



Course Completion

課程完成條件

課程完成條件設定步驟

設定活動/資源的
活動完成度



設定課程完成進度

- 點擊齒輪> 課程完成進度，設定完成條件。



-  修改設定
-  關閉編輯模式
-  課程完成進度
-  過濾
-  成績
-  備份
-  還原
-  匯入
-  歸零
-  資源回收桶
-  通知信
-  更多....

➔

編輯課程進度追蹤設定

課程完成進度
預設活動完成進度
批次編修活動完成度

▶ 展開全部

▼ 一般

完成課程所需要的條件 當所有條件都符合時，課程即完成

▼ 條件:活動完成

選擇全部/或不選

- 影音教材 - 影片賞析-經濟概論
- 影音教材 - 供給法則
- PDF教材 - 經濟新聞
- 作業 - 平時作業一
- 作業 - 平時作業二
- 測驗卷 - 平時測驗一
- 回饋單 - 課堂回饋調查
- 問卷 - 課堂問卷

備註:活動必須先設定完成條件，才能出現在以上的列表中。

要求的條件 所有選出要完成的活動

- 點擊齒輪 > 更多 > 課程管理 > 報表 > 課程完成



課程完成報表

所有參與者: 5

名字 **所有** A B C D E F G H I J K L M N O P Q R S T U V W X Y Z

姓氏 **所有** A B C D E F G H I J K L M N O P Q R S T U V W X Y Z

各種判斷條件			活動								課程
彙總方法			所有								所有
規準			影片賞析-經濟概論	供給法則	經濟新聞	平時作業一	平時作業二	平時測驗一	課堂回饋調查	課堂問卷	課程進度
名字 / 姓氏	學號	電子郵件信箱									
劉 比爾	A0003	bill@click-ap.com	<input checked="" type="checkbox"/>	<input type="checkbox"/>	<input type="checkbox"/>	<input checked="" type="checkbox"/>	<input type="checkbox"/>	<input checked="" type="checkbox"/>	<input checked="" type="checkbox"/>	<input checked="" type="checkbox"/>	<input type="checkbox"/>
劉 包柏	A0006	bob@click-ap.com	<input checked="" type="checkbox"/>	<input checked="" type="checkbox"/>	<input type="checkbox"/>	<input type="checkbox"/>	<input type="checkbox"/>	<input checked="" type="checkbox"/>	<input checked="" type="checkbox"/>	<input checked="" type="checkbox"/>	<input checked="" type="checkbox"/>
張 安迪	A0004	andy@click-ap.com	<input checked="" type="checkbox"/>	<input checked="" type="checkbox"/>	<input type="checkbox"/>	<input type="checkbox"/>	<input type="checkbox"/>	<input checked="" type="checkbox"/>	<input checked="" type="checkbox"/>	<input checked="" type="checkbox"/>	<input type="checkbox"/>
王 莉莉	A0002	lily@click-ap.com	<input checked="" type="checkbox"/>	<input type="checkbox"/>	<input type="checkbox"/>	<input checked="" type="checkbox"/>	<input type="checkbox"/>	<input type="checkbox"/>	<input checked="" type="checkbox"/>	<input checked="" type="checkbox"/>	<input type="checkbox"/>
班 辛蒂	A0005	cindy@click-ap.com	<input checked="" type="checkbox"/>	<input checked="" type="checkbox"/>	<input checked="" type="checkbox"/>	<input checked="" type="checkbox"/>	<input type="checkbox"/>	<input type="checkbox"/>	<input checked="" type="checkbox"/>	<input checked="" type="checkbox"/>	<input type="checkbox"/>

以試算表格式(UTF-8.csv)下載
用Excel相容模式(.csv)下載



學生課程參與統計表

課程參與統計表

- 點擊齒輪 > 更多 > 課程管理 > 報表 > 課程參與統計表



The screenshot displays the '課程管理' (Course Management) interface. On the left, a settings menu is open, with the '更多....' (More....) option highlighted by a blue box and a blue arrow pointing to the '報表' (Reports) tab in the main interface. The '報表' tab is also highlighted. Under the '報表' tab, the '課程參與統計表' (Course Participation Statistics Table) is highlighted with a blue box. Other options in the reports menu include '核心能力分項說明', '日誌', '最新日誌', '活動報告', '整體統計量', and '課程參與活動完成'.

課程參與統計表

課程參與統計表

經濟學

課程參與人數:5/5(100%)

可下載Excel檔

篩選日期：年/月/日 - 年/月/日 送出

選擇...

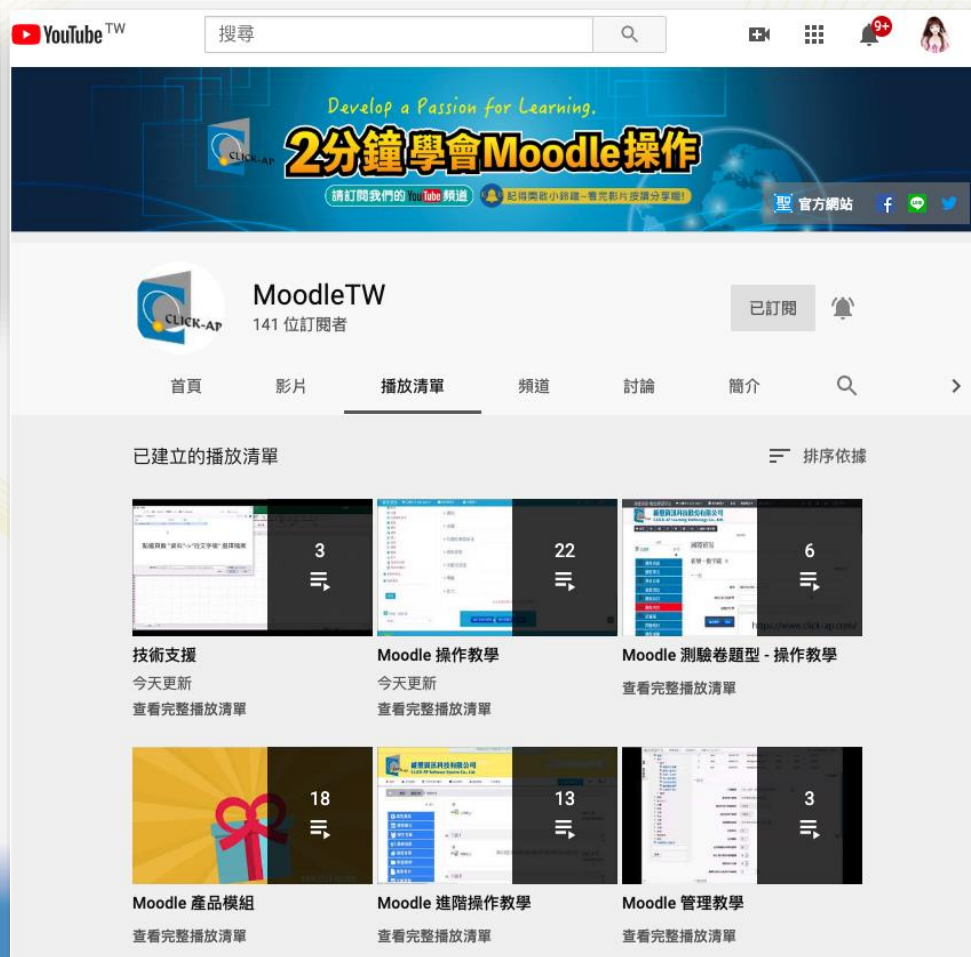

用戶	平台登入數	瀏覽次數	課程最後訪問	上線時數	檔案點擊	作業點擊	測驗點擊	頁面點擊	網址點擊	回饋單點擊	影音點擊	IRS即時回饋
1 王莉莉	13	94	2021-05-12 14:59	1時 16分 1秒	1	28	4	0	0	1	14	0
2 班辛蒂	5	57	2021-05-12 15:32	1時 12分 57秒	0	26	3	0	0	1	12	0
3 劉包柏	11	85	2021-05-12 16:57	1時 53分 13秒	0	11	4	0	0	1	17	0
4 劉比爾	9	87	2021-05-12 14:51	45分 57秒	0	19	10	0	1	1	14	0
5 張安迪	4	47	2021-05-12 17:00	1時 5分 49秒	0	5	4	0	0	1	12	0
總計	42	370			0	89	25	0	1	5	69	0

IRS即時回饋	PDF資料夾	討論區點擊	發表文章	回覆文章	其它教材
0	0	4	0	1	1
0	1	0	0	0	1
0	0	7	1	1	1
0	0	0	0	0	1
0	0	0	0	0	1
0	1	11	1	2	5

- 示範實際畫面
- 練習時間

若您課後操作上需要協助～

請直接Google搜尋：[moodletw](#)



請訂閱頻道、開啟鈴鐺喔！



Q & A



~感謝聆聽 敬請指教~

維聖資訊科技股份有限公司

CLICK-AP Learning Technology Co., Lt

官網：<https://www.click-ap.com/>



維聖資訊科技股份有限公司

